













## Aufgabenplan Woche 4 (bis 24.4.2020)



Deutsch: Themen „Wortstamm und Endung“

„ Lesetexte“

Buch/Ah	Aufgabe	erledigt	kontrolliert
 Sprachbuch	S. 45 Nr. 1, 2		
 Sprachbuch	S. 33 Nr. 1, 2, 3 Nr.4 		
 Sprachbuch	S. 138 Nr. 1 S. 139 Nr. 3,4 S.139 Nr.5 		
 Sprachbuch	S.112 Nr. 1, 2, 3 S. 113 Nr. 4, 7 		
 Arbeitsheft	S.30/31		
 Sprachbuch	S.45 Nr. 3, 4 		








**Freiwillige Sachunterrichts-Kreativ-Aufgabe zum Thema „Wald“**



Suche in der Natur (Wald, Wiese...) Naturmaterialien, die schon auf dem Boden liegen (Moos, Steine, Äste, Zweige, Tannenzapfen). Reiß nichts von Bäumen oder Sträuchern ab, um die Pflanzen nicht zu beschädigen. Lege nun mit deinen Naturmaterialien ein Bild auf den Boden. Dies kann ein rundes Mandala sein oder auch ein Viereck mit Mustern. Sei kreativ und denk dir ein schönes Bild mit Naturmaterialien aus.

Gerne kannst du dein Kunstwerk von einem Erwachsenen fotografieren lassen und mir per Email zukommen lassen. Ich bin sehr gespannt auf dein Ergebnis.

## Mathe: Themen: Wiederholung und „Geometrie“

Buch/Ah	Aufgabe	erledigt	kontrolliert
 <b>Mathebuch</b>	S. 92 Nr. 5, 6, 7, 8		
 <b>Geometrieheft</b>	S. 46/ 47		
 <b>Geometrieheft</b>	S. 48/49		
 <b>Geometrieheft</b>	S. 40 		



Meine lieben Kinder der Klasse 3b,

ich hoffe, ihr hattet tolle Ferien, ein schönes Osterfest und seid weiterhin gesund. Ich habe mich sehr darauf gefreut, euch bald wieder in der Schule zu sehen. Aber leider müssen wir noch ein paar weitere Wochen zu Hause arbeiten und mit den Wochenplänen auskommen. Ich hoffe, ihr haltet noch ein bisschen durch und seid weiterhin geduldig, bevor ihr dann eure Freunde wiedertreffen dürft.

Für euch und eure Eltern habe ich auch noch eine erfreuliche Nachricht:


Amelie Maria Kratz wurde am 15.4.2020 um 13:40Uhr gesund und munter geboren!

Wie gerne hätte ich mich mit euch gemeinsam in der Schule gefreut und mit euch zusammen ein Willkommensgeschenk für die kleine Amelie und ihre Mama Frau Kratz gebastelt. Aber vielleicht habt ihr ja Lust, zu Hause für das Baby etwas zu basteln. Schau dir gerne auch ganz unten die freiwillige Kunstaufgabe an.

Bleibt weiterhin gesund und haltet durch!

Liebe Grüße

Eure Frau Cullmann



## Freiwillige Kunst-Aufgabe als Willkommensgeschenk für die kleine Amelie



Gestalte als kleines Willkommensgeschenk eine DIN-A-4-Seite für Baby Amelie.

Du kannst

- etwas malen, damit das Babyzimmer etwas bunter wird
- einen Brief an Frau Kratz schreiben
- ein kleines Gedicht aufschreiben, das dir gut gefällt
- vielleicht eine Strophe eines Einschlafliedes aufschreiben, damit Amelie in der Nacht gut schlafen kann
- vielleicht hast du noch viele andere Ideen, die sich auf einer DIN-A-4-Seite darstellen lassen.

Bestimmt können deine Eltern dein gestaltetes Blatt einscannen und mir per Email zuschicken. Ich gestalte dann aus euren Werken ein kleines Büchlein, das wir von der Klasse 3b Frau Kratz schenken können.