













## Aufgabenplan Woche 7 (bis 15.5.2020)







### Deutsch: Themen „Adjektive steigern“, „Wortfamilien“

Buch/Ah	Aufgabe	erledigt	kontrolliert
 Sprachbuch	S. 73 Nr. 1, 2, 3, 4		
 Sprachbuch	S. 122 Nr. 1, 2 Nr.3 		
 Arbeitsheft	S. 38/39		
 Arbeitsheft	S. 40 S.41 Nr. 2 S.41 Nr. 3 		
 Sprachbuch	S. 121 Nr. 3, 5 		
 Sprachbuch	S.123 komplett 		









SU: Thema „Wald“

Buch/Ah	Aufgabe	erledigt	kontrolliert
 Grüne Mappe	Leseblatt „Die Schichten des Waldes“ <b>lesen</b>		
 Grüne Mappe	AB „Die Stockwerke des Waldes“		
 Waldspaziergang	Suche bei einem Waldspaziergang nach den Schichten des Waldes. 		



Hefte alle Arbeitsblätter in die grüne Mappe und überprüfe, ob dein Wald-Deckblatt noch ganz oben ist.

Mathe: Thema „Multiplizieren und Dividieren mit großen Zahlen“

Buch/Ah	Aufgabe	erledigt	kontrolliert
 Mathebuch	S. 90 Nr. 1, 2, 5, 6 Nr. 3, 4, 7 		
 Mathebuch	S. 91 Nr. 1, 2, 3, 4 Nr. 5 		
 Arbeitsheft	S. 53		
 Arbeitsheft	S. 54		



### Freiwilliges Kunstthema: „Fantasietier“



Erinnerst du dich an den Rhinoceros von Albrecht Dürer (siehe Bild oben)? In der Schule haben wir ein Fantasietier angefangen, das mit Mustern ausgemalt werden soll. Das kannst du aber auch zu Hause!

**Nimm dir ein großes Blatt und zeichne ein Fantasietier auf. Vielleicht ein Schnekefant, ein Schildkrötaffe oder etwas ganz anderes!? Teile dein Tier in viele unterschiedliche Flächen ein und fülle jede Fläche mit verschiedenen Mustern. Nutze dazu einen dünnen Bleistift oder deinen Füller.**

Dein Bild können deine Eltern nächsten Montag mit abgeben.

**Achtung:**



**Mo, 18.5.2020, 8-14 Uhr: Abgabe der grünen SU-Mappe in der Turnhalle**