



















**Aufgabenplan Woche 2 (bis 27.3.2020)**
















**Deutsch: Themen „doppelter Selbstlaut, langes i“**

**„ Wörter mit ä und äu“**

Buch/Ah	Aufgabe	erledigt	kontrolliert
 Sprachbuch	S. 53 Nr. 1, 2, 4		
 Sprachbuch	S. 54 ganz		
 Sprachbuch	S. 68 Nr. 1, 2		
 Sprachbuch	S. 100 ganz S. 101 Nr. 5		
 Sprachbuch	S. 102 Nr. 1, 3 S. 103 ganz		
 Arbeitsheft	S. 18  S. 19		
 Arbeitsheft	S. 20 und 21		
 Sprachbuch	S.101 Nr. 4, 6 		
 Sprachbuch	S.69 Nr. 1, 4 		
 Sprachbuch	S.102 Nr. 2 		
 Sprachbuch	S. 55 Nr. 1, 4 		

**Mathe: Thema „Schriftliche Subtraktion (untereinander Minus rechnen)“**

Buch/Ah	Aufgabe	erledigt	kontrolliert
 <b>Arbeitsheft</b>	S. 44, 45		
 <b>Mathebuch</b>	S. 80 Nr. 2, 3, 4		
 <b>Mathebuch</b>	S. 81 Nr. 1,2, 3		
 <b>Mathebuch</b>	S. 81 Nr. 4, 5		
 <b>Mathebuch</b>	S. 84 Nr. 1, 2, 3		
 <b>Mathebuch</b>	S. 84 Nr. 4, 5, 6		
 <b>Trainingsheft</b>	S. 46 - 53		
 <b>Mathebuch</b>	S. 81 Nr. 6 		
 <b>Mathebuch</b>	S. 82 Nr. 1, 2, 3 		
 <b>Mathebuch</b>	S. 84 Nr. 7 		

## Sachunterricht: Thema „Wald“

1. Schau dir das Ab „Freizeitvergnügen im Wald“ an und hefte es in deine grüne Mappe.
2. Löse folgende Aufgaben auf einem Kieserblockblatt und hefte es auch in die grüne Mappe.  
Aufgabe A) Was können wir im Wald unternehmen? Schreibe mind. 5 Sätze.  
Aufgabe B) Schreibe folgende Waldregeln ab.

*Regeln für einen Waldspaziergang:*

- *Zünde kein Feuer an.*
- *Nimm Picknickereste mit nach Hause oder wirf sie in einen Müllimer.*
- *Pflücke keine Blumen und zerträte keine jungen Pflanzentriebe.*
- *Brich keine Äste von Bäumen ab.*
- *Leine deinen Hund an.*
- *Ritze keine Baumrinde ein, sonst nagen kleine Tiere die empfindlichen Teile des Stammes an.*

**Aufgabe C) Fallen dir noch mehr Waldregeln ein? Schreibe sie dazu.**

3. Male das Bild an.

Meine lieben Kinder der Klasse 3b,

ich hoffe, ihr kommt mit dem Arbeiten an den Plänen gut zurecht.  
Bestimmt, ihr seid ja schon lange Wochenplanexperten☺

Nun startet schon die zweite Woche, in der ihr alleine zu Hause lernt. Ich wäre viel lieber mit euch in der Schule zusammen und hoffe, dass wir uns nach den Osterferien gesund und munter wiedersehen.

Bleibt alle gesund und genießt die Zeit mit euren Eltern und Geschwistern.

Liebe Grüße

Eure Frau Cullmann